



# SD G2



## High Bay Light

Esta luminaria cuenta con una fuente de luz led para aplicaciones industriales y comerciales. Ofrece una iluminación eficiente, uniforme y de gran calidad. Cuenta con un diseño compacto y ligero que la hace una de las luminarias más eficientes y rentables del mercado.

### CONFIGURACIÓN DE PRODUCTO

<b>CODIGO FIJO</b>	+	<b>MODELO FIJO</b>	+	<b>POTENCIA</b>	+	<b>TEMP. COLOR</b>	+	<b>GENERACIÓN</b>
EVE		HBUF		100W 150W 200W		30 40 50 65		G2

### ENTREGA INMEDIATA

MODELO	VOLTAJE	EFICIENCIA	LUMENES
EVE-HBUF-100W-50-G2	BLANK= 100-277V~	140	14,000
EVE-HBUF-150W-50-G2			21,000
EVE-HBUF-200W-50-G2			28,000

### ICONOGRAFÍA



IP65



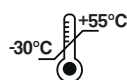
SUSPENDER



COLOR NEGRO

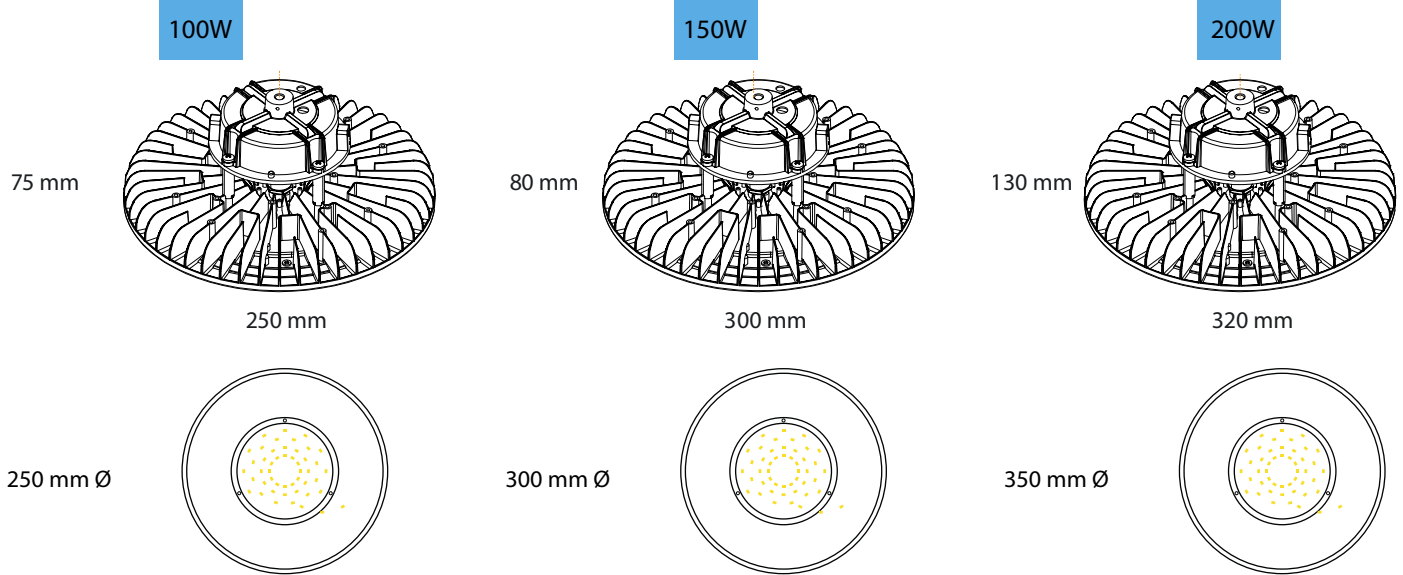


CUERPO



NOM

Dimensiones



Contenido de la caja

LED SD High Bay

Anillo de montaje


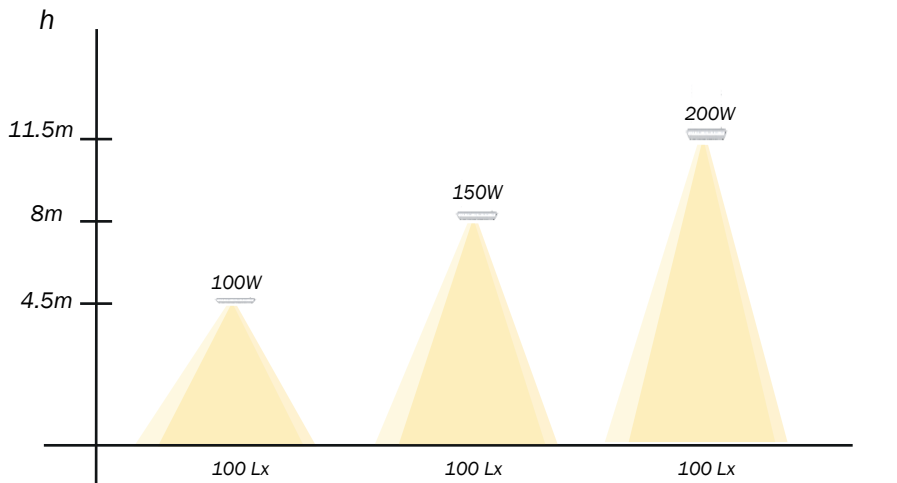


Gráfico de alcances



\* Área 8 x 8 m / 64m<sup>2</sup>  
\* Distancia 4m entre muro y luminaria.  
\* Parámetros aproximados NO son exactos.

\* Diámetro 10m  
\* Tolerancia +10%  
\* Favor de consultar con su asesor de venta.

Resultados aproximados basados en un estudio considerando 1 luminaria, para mayor precisión favor de comunicarse con su asesor

