

SD High Bay Light



Esta luminaria cuenta con una fuente de luz led para aplicaciones industriales y comerciales. Ofrece una iluminación eficiente, uniforme y de gran calidad. Cuenta con un diseño compacto y ligero que la hace una de las luminarias más eficientes y rentables del mercado.

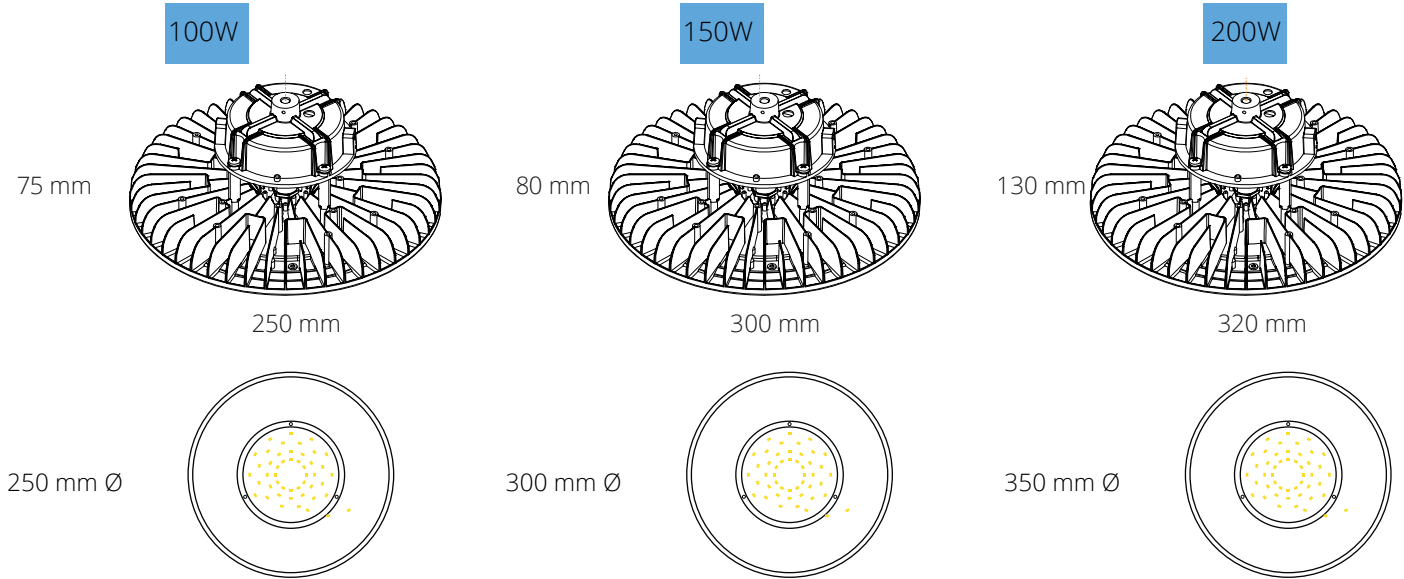
Modelos disponibles			
Modelo	Potencia	Voltaje	Color
HBUF= HIGH BAY LIGHT	100W	Blank= 100-277V~	50=5000K
	150W		
	200W		

Información luminotécnica				
Modelo	Potencia	Medidas (mm)	50K	
			Eficiencia (lm/W)	Lumenes (lm)
EVE-HBUF-100W-50	100W	250*75	120	12,000
EVE-HBUF-150W-50	150W	300*80		18,000
EVE-HBUF-200W-50	200W	320*130		24,000

Datos técnicos	
CRI	>80
Temperatura de color	5000K
THD	>10%
PF	>0.90
IP	65
Cuerpo	Aluminio
Color	Negro
Óptica	PMMA
Lente	Opalino
Temperatura	-30 a 55°C
Ángulo de apertura	90°



Dimensiones



Contenido de la caja

LED High Bay SD
Mounting ring (A)
Box

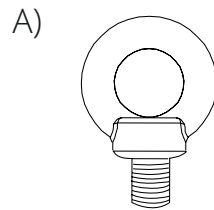
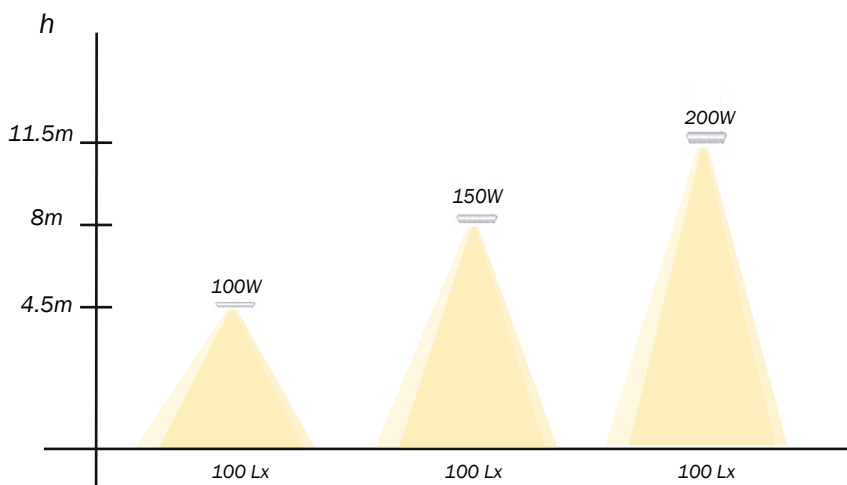


Gráfico de alcances



* Área 8 x 8 m / 64m²
* Distancia 4m entre muro y luminaria.
* Parámetros aproximados NO son exactos.

* Diámetro 10m
* Tolerancia +10%
* Favor de consultar con su asesor de venta.

Resultados aproximados basados en un estudio considerando 1 luminaria, para mayor precisión favor de comunicarse con su asesor

Fotometría

