

APOLLO *Floodlight*



Luminaria con fuente de luz LED para aplicaciones industriales y comerciales. Se utiliza como reemplazo de las lámparas tradicionales. Cuenta con un diseño compacto y ligero, lo que la hace una de las luminarias LED más eficientes y rentables del mercado.

Modelos disponibles			
Modelo	Potencia	Voltaje	Color
REFAP= Apollo	50W	Blank= 100-277V~	65=6500K
	100W		
	200W		
	300W		
	400W		
	500W		
	600W		

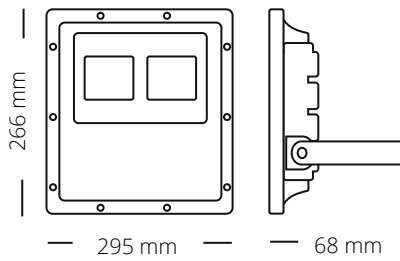
Información luminotécnica				
Modelo	Potencia	Medidas (mm)	65K	
			Eficiencia (lm/W)	Lumenes (lm)
EVE-REFAP-50W-65	50W	295*266*68	110	5,500
EVE-REFAP-100W-65	100W	346*314*101		11,000
EVE-REFAP-200W-65	200W	409*372*104		22,000
EVE-REFAP-300W-65	300W	490*481*107		33,000
EVE-REFAP-400W-65	400W	595*473*110		44,000
EVE-REFAP-500W-65	500W	670*450*110		55,000
EVE-REFAP-600W-65	600W	780*450*130		66,000

Datos técnicos	
CRI	>80
Temperatura de color	6,500K
THD	<20%
PF	>0.95
IP	65
Cuerpo	Aluminio
Color	Negro
Óptica	Cristal
Temperatura	-20°C a 55° C
Ángulo de apertura	60°

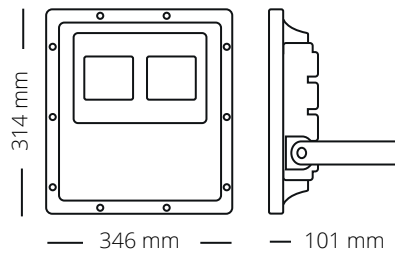


Dimensiones

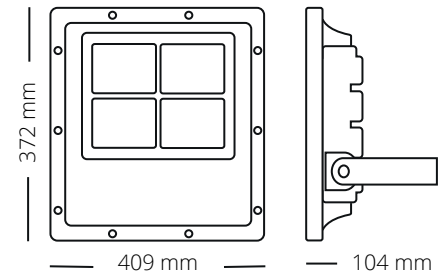
50W



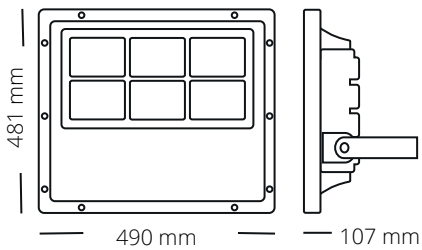
100W



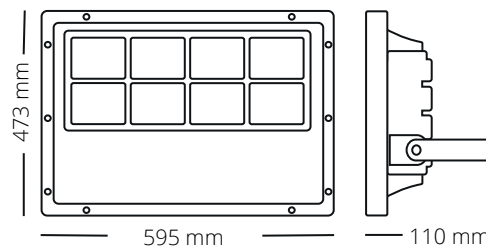
200W



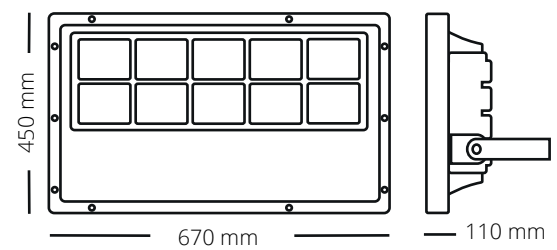
300W



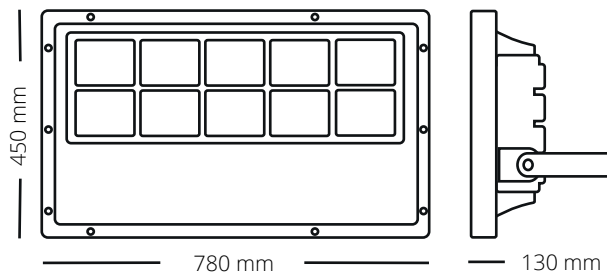
400W



500W



600W



Fotometría

